



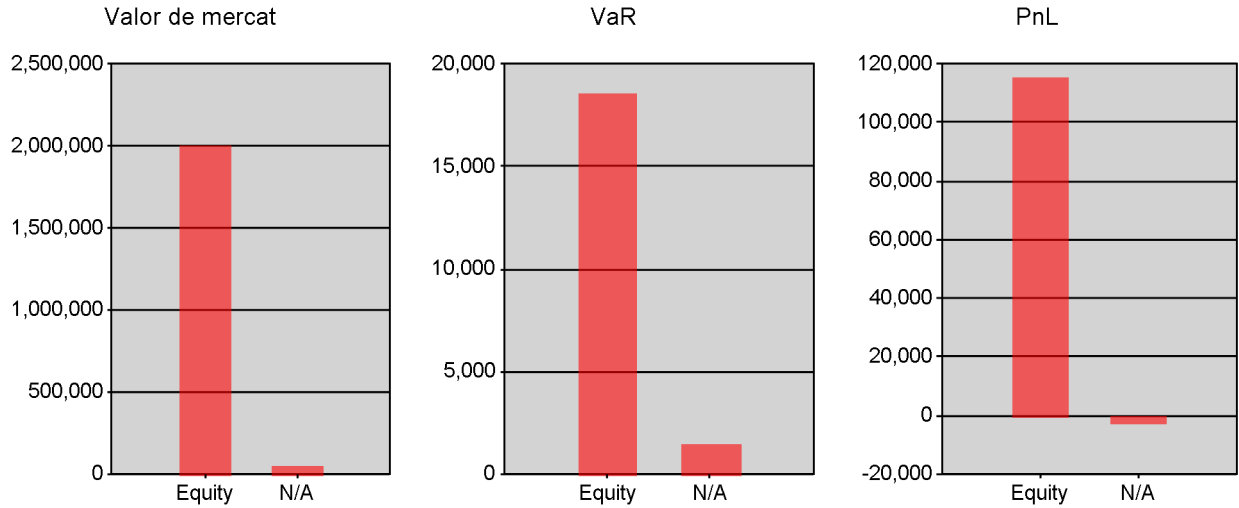
Informe Risc de Mercat

NIVELL 2

Data d'observació: 2005/11/02
 Data d'impressió: 2005/11/02 12:16:45

Cartera: **ACB**

Mesures de Risc: per tipus d'actiu



Tipus Actiu	Valor Nocial	Valor de Mercat	% Total	VaR	P & G
Equity	2,001,574.27	2,001,574.27	97.60 %	18,519.51	115,230.74
N/A	49,300.00	49,300.00	2.40 %	1,449.46	-2,063.16





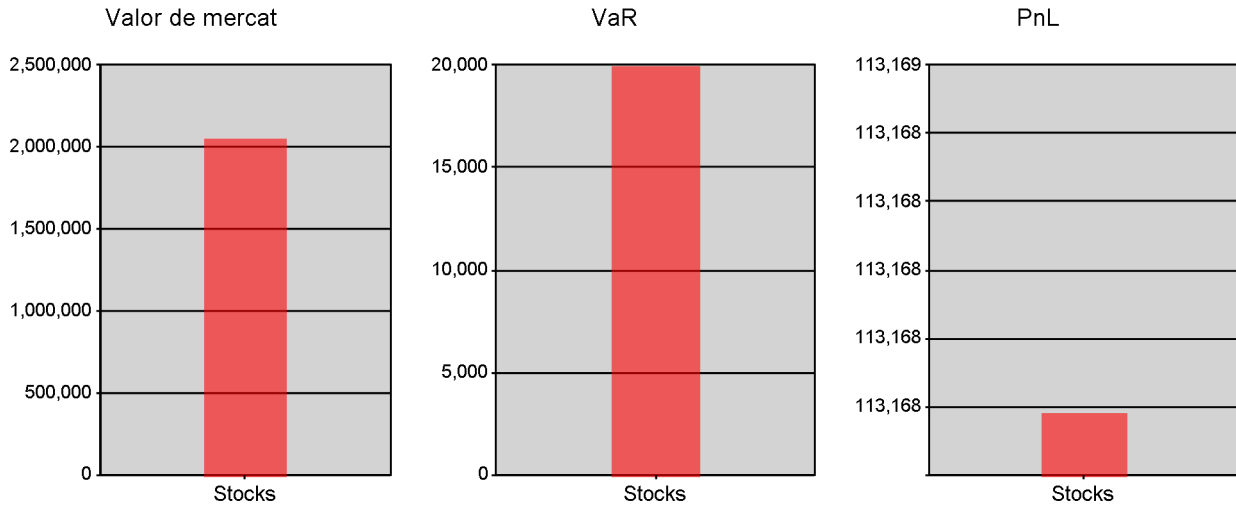
Informe Risc de Mercat

NIVELL 2

Cartera: **ACB**

Data d'observació: 2005/11/02
 Data d'impressió: 2005/11/02 12:16:45

Mesures de Risc: per tipus d'instrument



Tipus Actiu	Valor Nocial	Valor de Mercat	% Total	VaR	P & G
Stocks	2,050,874.27	2,050,874.27	100.00 %	19,921.89	113,167.58





Informe Risc de Mercat

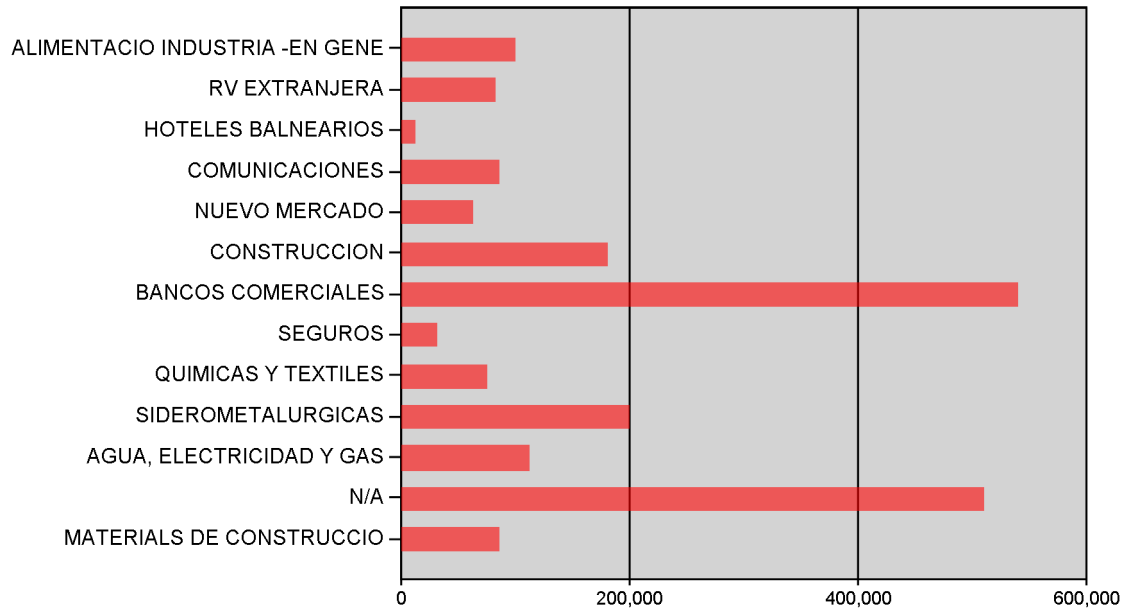
NIVELL 2

Cartera: **ACB**

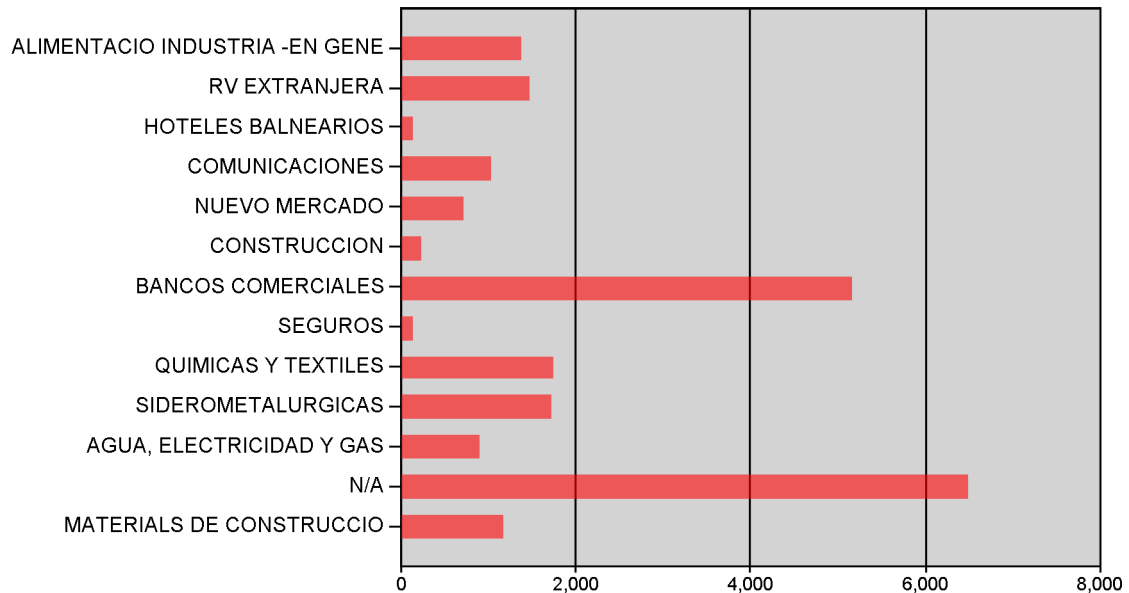
Data d'observació: 2005/11/02
Data d'impressió: 2005/11/02 12:16:45

Mesures de Risc: per sector

Valor de mercat



VaR



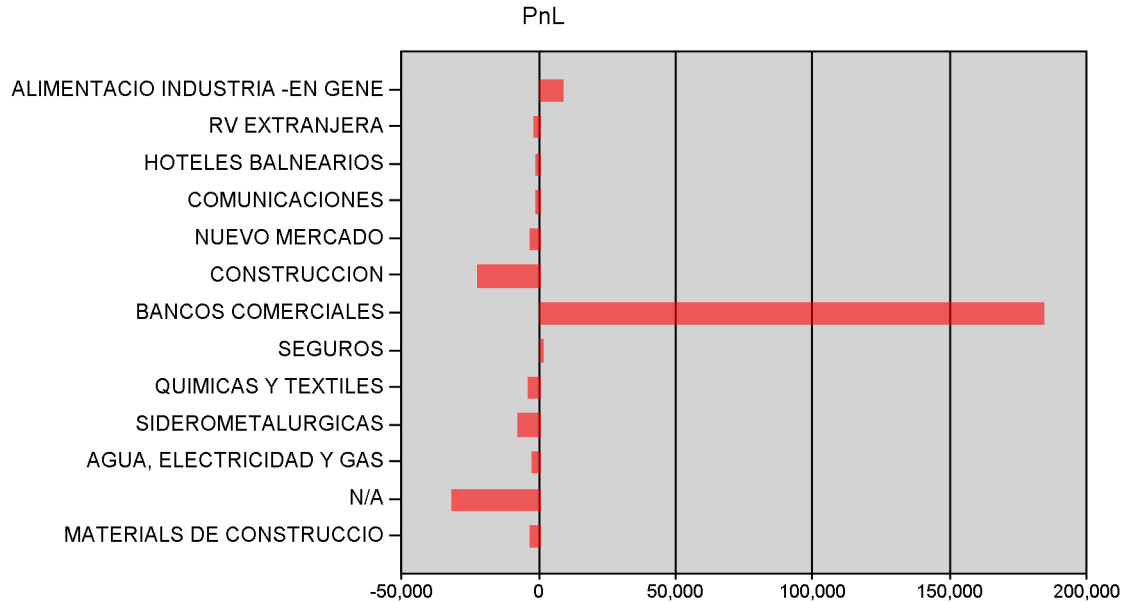


Cartera: **ACB**

Informe Risc de Mercat

NIVELL 2

Data d'observació: 2005/11/02
 Data d'impressió: 2005/11/02 12:16:45



Tipus Actiu	Valor Nocial	Valor de Mercat	% Total	VaR	P & G
BANCOS COMERCIALES	538,795.05	538,795.05	26.27 %	5,129.53	184,054.23
N/A	508,623.98	508,623.98	24.80 %	6,469.25	-31,776.35
SIDEROMETALURGICAS	197,743.95	197,743.95	9.64 %	1,697.86	-8,042.05
CONSTRUCCION	178,230.00	178,230.00	8.69 %	207.85	-22,557.79
AGUA, ELECTRICIDAD Y GAS	109,400.00	109,400.00	5.33 %	861.20	-2,301.43
ALIMENTACIO INDUSTRIA -EN GENE	98,038.70	98,038.70	4.78 %	1,348.14	8,218.40
COMUNICACIONES	84,329.60	84,329.60	4.11 %	1,001.46	-1,070.40
MATERIALS DE CONSTRUCCIO	83,405.70	83,405.70	4.07 %	1,146.92	-3,686.10
RV EXTRANJERA	79,651.80	79,651.80	3.88 %	1,432.94	-1,844.72
QUIMICAS Y TEXTILES	72,900.00	72,900.00	3.55 %	1,728.83	-4,020.00
NUEVO MERCADO	60,840.00	60,840.00	2.97 %	689.54	-3,520.00
SEGUROS	28,800.00	28,800.00	1.40 %	104.46	240.00





Cartera: **ACB**

HOTELES
BALNEARIOS

10,115.49

10,115.49

0.49 %

102.37

-526.21

Informe Risc de Mercat

NIVELL 2

Data d'observació 2005/11/02
Data d'impressió: 2005/11/02 12:16:45

